

# Οδηγίες καταχώρισης αποτελέσματος στο edupass.gov.gr

Σύμφωνα με την Αρ. Πρωτ. 126523/ΓΔ4/07 – 10 – 2021 σελ. 6 – 7 ισχύει

«Σε κάθε περίπτωση τα φυσικά πρόσωπα που πρόκειται να συμμετάσχουν καθ' οιονδήποτε τρόπο στην εκπαιδευτική διαδικασία οφείλουν να φέρουν πάντοτε μαζί τους το κατά περίπτωση απαιτούμενο πιστοποιητικό/την απαιτούμενη βεβαίωση (π.χ. Σχολική Κάρτα για COVID-19 ή πιστοποιητικό εμβολιασμού, νόσησης εντός του τελευταίου εξαμήνου, διενέργειας rapid/pcr test) σε έντυπη ή ηλεκτρονική μορφή και να το επιδεικνύουν σε τυχόν έλεγχο στα αρμόδια όργανα.»

Συνδεόμαστε στη διεύθυνση edupass.gov.gr και ακολουθούμε τις οδηγίες όπως δείχνουν οι παρακάτω εικόνες πατώντας κάθε φορά στο κουμπί που έχει επισημανθεί με



# Πλατφόρμα edupass

Στην πλατφόρμα edupass θα γίνεται η δήλωση παρουσίας και συμμετοχής στη δια ζώσης εκπαιδευτική διαδικασία σε δημόσιες δομές με βάση το πιστοποιητικό εμβολιασμού ή νόσησης ή αρνητικού rapid test ή self-test.

[Ξεκινήστε εδώ >](#)

## Πριν ξεκινήσετε

Για τη δήλωση θα χρειαστείτε:

- τους προσωπικούς σας κωδικούς πρόσβασης στο Taxisnet
- το ΑΜΚΑ σας ή το ΑΜΚΑ του παιδιού σας αν είστε γονεάς ανήλικου μαθητή

# Επιλέξτε ενέργεια

πρόσβαση σε χώρους Πρωτοβάθμιας/Δευτεροβάθμιας Εκπαίδευσης/Ειδικής Αγωγής

πρόσβαση σε χώρους Α.Ε.Ι./Α.Ε.Α.

Συνέχεια


# Επιλέξτε ενέργεια

- Δήλωση self test μαθητών/τριών δημοσίων σχολικών μονάδων - Έκδοση Σχολικής Κάρτας για COVID-19
- Δήλωση μαθητών/τριών που έχουν εμβολιαστεί ή έχουν νοσήσει ή έχουν πρόσφατο PCR/Rapid test
- Δήλωση εκπαιδευτικών/μελών Ε.Ε.Π-Ε.Β.Π.
- Δήλωση επισκεπτών

**Συνέχεια**

# Απαιτείται ταυτοποίηση

Για να προχωρήσετε, πρέπει πρώτα να συνδεθείτε.

 Σύνδεση

Αφού γίνει η ταυτοποίηση με τους κωδικούς TAXISNET οδηγούμαστε στην παρακάτω εικόνα:

# Επισκόπηση των στοιχείων σας

Επιβεβαιώστε ότι τα παρακάτω στοιχεία, με τα οποία έχετε συνδεθεί, είναι σωστά.

Όνομα

[Redacted]

Επώνυμο

[Redacted]

Α.Φ.Μ.

[Redacted]

Συνέχεια

Εάν πρόκειται για Νηπιαγωγείο συμπληρώνουμε όπως παρακάτω (αλλάζοντας φυσικά τα στοιχεία του δήμου και του νηπιαγωγείου).

### Δήλωση EDUPASS - Σχολική Κάρτα

**Συμπληρώστε τα στοιχεία του σχολείου στο οποίο φοιτά ο μαθητής**

#### Σχολείο

Περιφέρεια	KΕΝΤΡΙΚΗΣ ΜΑΚΕΔΟΝΙΑΣ
Περιφερειακή Ενότητα	ΣΕΡΡΩΝ
Δήμος	ΣΕΡΡΩΝ
Κατηγορία	Νηπιαγωγεία
Τύπος	Ενιαίου Τύπου Ολοήμερο Νηπιαγωγείο
Σχολείο	14ο ΝΗΠΙΑΓΩΓΕΙΟ ΣΕΡΡΩΝ

Εάν πρόκειται για Δημοτικό συμπληρώνουμε όπως παρακάτω (αλλάζοντας φυσικά τα στοιχεία του δήμου και του δημοτικού σχολείου).

## Δήλωση EDUPASS - Σχολική Κάρτα

**Συμπληρώστε τα στοιχεία του σχολείου στο οποίο φοιτά ο μαθητής**

### Σχολείο

Περιφέρεια

KΕΝΤΡΙΚΗΣ ΜΑΚΕΔΟΝΙΑΣ

Περιφερειακή Ενότητα

ΣΕΡΡΩΝ

Δήμος

ΣΕΡΡΩΝ

Κατηγορία

Δημοτικά Σχολεία

Τύπος

Ενιαίου Τύπου Ολοήμερο Δημοτικό Σχολείο

Σχολείο

20ο ΔΗΜΟΤΙΚΟ ΣΧΟΛΕΙΟ ΣΕΡΡΩΝ



Στη συνέχεια συμπληρώνουμε τα στοιχεία του μαθητή:

### Συμπληρώστε τα στοιχεία του μαθητή

Όνομα Μαθητή

Επώνυμο Μαθητή

Ημ/νία Γέννησης Μαθητή

Ημέρα

Μήνας

Έτος

ΑΜΚΑ μαθητή

Μετά του αποτελέσματος του self – test (ή rapid/PCR):

## Συμπληρώστε τα στοιχεία self-test

### Ημερομηνία διεξαγωγής self-test

Ημέρα	Μήνας	Έτος
01	11	2021

### Αποτέλεσμα self-test

ΑΡΝΗΤΙΚΟ


Με την υποβολή της παρούσας δήλωσης συμφωνώ να κοινοποιηθούν τα παραπάνω στοιχεία στο σχολείο.

Υποβολή

Τέλος εκτυπώνουμε το αποδεικτικό της καταχώρισης.


### Εκτύπωση Σχολικής Κάρτας (self-test)

---

 Εκτύπωση

### Εκτύπωση δήλωσης EDUPASS

---

 Εκτύπωση